

## Adozione Testi Scolastici 2024/25

### Istruzioni operative dedicate ai possessori di Argo Alunni

Questa guida è dedicata a tutte le scuole che utilizzando il programma Adozioni Testi Scolastici, insieme al programma Argo Alunni.

In particolare, vogliamo esporre i passaggi funzionali utili alla fase preparatoria dei dati su Alunni e alle successive preparazioni su Adozioni testi Scolastici.

#### Scelta del metodo di lavoro

##### **METODO A (docenti + segreteria) consigliato**

La segreteria demanda le operazioni adozionali ai docenti ed ai coordinatori di classe della scuola.

- I docenti e/o i coordinatori fanno tutto il lavoro; la segreteria dovrà solo correggere eventuali incongruenze residue e inviare i dati all'AIE.
- La segreteria mantiene il completo controllo su tutta la fase adozionale e al termine può bloccare le attività dei docenti.
- L'associazione delle materie Argo – AIE è più semplice, perché si sceglierà tra le sole materie studiate nell'anno scolastico.

Occorre effettuare il passaggio (automatico) di classi e le materie ai docenti per il 2024/25 su Alunni, si potrà optare per il passaggio diretto o per lo slittamento delle classi su tutti i livelli.

##### **METODO B (solo segreteria)**

Le adozioni sono effettuate unicamente dalla segreteria; i docenti partecipano alla fase adozionale, unicamente attraverso le stampe delle proposte di variazione che poi consegneranno alla segreteria.

- Si occuperà di fare tutto il lavoro la segreteria, partendo dalle proposte di variazione carteece aggiornate dai docenti.
- L'associazione delle materie Argo – AIE , si dovrà fare scegliendo tra tutte le materie della scuola.

Non occorre effettuare l'attribuzione classi-materie ai docenti per il 2024/25.

## Preparazione delle strutture su Alunni Web

Si preparano le strutture classi/materie per l'a.s. 2024/25

1. *Altro | Procedure Annuali | Passaggio ad a.s. successivo*, confermare la migrazione dei dati dall'a.s. 2023/24 al 2024/25
2. Si effettua il passaggio delle **materie** e delle **classi**.
3. Se necessario, con la *Revisione Classi*, immettere, nel nuovo anno, le classi di nuova formazione, o effettuare spostamenti di corso etc.

NOTA: Non va effettuato, il passaggio delle *schede annuali*.



\*Si avvia il passaggio automatico delle aggregazioni classi-materie ai docenti

1. Nella stessa procedura di prima: scorrere in basso il menu, per avviare: *riconferma delle materie nelle classi per i docenti*.






\*Se necessario, si modificano le attribuzioni delle materie ai docenti per l'anno successivo

1. Da *Curriculum | Attribuzione materie | Docenti*, selezionare in alto, anno 2024/25.  
correggere/integrare (solo se necessario), le assegnazioni dei docenti alle classi e alle materie per il nuovo anno.



(\*) i due passaggi vanno eseguiti solo se la scuola adotta il metodo consigliato (A).

## Preparazione dati su Adozione Testi Scolastici

1. Cliccare su . La struttura della scuola è quella di Argo Alunni. Verificare le scuole presenti abbiano il *codice ministeriale corretto* (ricercare la scuola sull'archivio AIE  ed accertarsi che sia presente).

Disattivare eventuali scuole fittizie da non inviare (pulsante  e quindi togliere il flag

Invia ad AIE ).




2.  Verificare che le sedi della scuola abbiano codici ministeriali reali e corretti; se necessario, ricercare i codici AIE con il pulsante  ed ev. sostituire il codice errato con quello AIE.  
Le sedi fittizie o senza classi, dovranno essere disattivate ed escluse dal flusso come al punto 2.





Attenzione: tutte le attività che seguono vanno svolte **solo dopo l'aggiornamento del catalogo AIE** che quest'anno sarà disponibile con la versione 1.9.0, entro la seconda settimana di Aprile.

## Importazione adozioni dallo storico AIE



Importate le adozioni 2023/24 AIE, sovrascrivendo i dati presenti in archivio, per ogni codice ministeriale.


Anche in presenza di dati 2023/24, Vi raccomandiamo di reimportare le adozioni AIE ugualmente, poiché nello storico AIE potrebbero essere state aggiornate alcune specializzazioni e le strutture su Alunni potrebbero essere cambiate nel corso dell'anno.

1. Cliccate quindi su  per importare le adozioni dell'anno 2023/24 fornite da AIE. Selezionare la scuola per cui si vuole effettuare l'importazione e cliccare su .
2.  Allineate le classe AIE anno 2023/24 con quelle ARGO 2023/24. Le classi AIE senza una corrispondente Argo, possono rimanere non allineate.
3. Se l'anno 2023/24 avete già adozioni, spuntate anche *Cancella eventuali adozioni esistenti nella classe*

☰  Importa adozioni da AIE   

Allinea Classi  Cancella eventuali adozioni esistenti nella classe INDIETRO AVANTI

CLASSE AIE ↑ 1	SPECIALIZZAZIONE AIE ↑ 2	TIPO	CODSPE	CODSPR	CLASSE ARGO	AZIONI
3C	LICEO ARTISTICO - INDIRIZZO DESIGN	NT		LI09	3A LICEO ARTISTICO DESIGN - TESSUTO E METALLI	 

4. Allineare tutte le materie AIE dell'anno 2023/24, con le materie Argo 2023/24, usando la lente .

Allinea Materie INDIETRO IMPORTA LIBRI

DESCRIZIONE MATERIA AIE ↑ 1	DESCRIZIONE MATERIA ARGO	AZIONI
ARTE E IMMAGINE - CORSI	ARTE E IMMAGINE	 
FRANCESE CORSI (GRAMMATICA)	FRANCESE	 

- E' possibile allineare una materia AIE a una o più materie Argo (ad es. il *libro della prima classe* nelle scuole primarie).

Allinea Materie INDIETRO IMPORTA LIBRI

DESCRIZIONE MATERIA AIE ↑ 1	DESCRIZIONE MATERIA ARGO	AZIONI
IL LIBRO DELLA PRIMA CLASSE	ITALIANO, STORIA, GEOGRAFIA, MATEMATICA, MUSICA	 
FRANCESE CORSI (GRAMMATICA)	FRANCESE	 

- Oppure, si può allineare una o più materie AIE alla stessa materia Argo (ed. varie tipologie AIE di inglese con la sola materia Inglese)

Allinea Materie INDIETRO IMPORTA LIBRI

DESCRIZIONE MATERIA AIE ↑ 1	DESCRIZIONE MATERIA ARGO	AZIONI
INGLESE - LETTURE - CIVILTÀ CONVERSAZIONE	INGLESE	
INGLESE CORSI (GRAMMATICA)	INGLESE	

#### Consiglio importante:

Nelle scuole **sec. di II grado**, la norma è che ad una materia Argo, es “matematica” corrispondano diverse materie AIE; per questa ragione è importante assegnare “tutte” le materie AIE che dovranno essere raccordate a quella materia Argo e non solamente quella che più è pertinente.

Ad es: alla matematica potrebbe essere assegnare a queste diverse materie AIE

MATEMATICA	MATEMATICA CORSI (1°BIENNIO) MATEMATICA MONDENNIO PROFESSIONALI MATEMATICA POST-QUALIFICA PROFESSIONALI MATEMATICA GEOMETRIA MATEMATICA TRIGONOMETRIA MATEMATICA ANALISI E COMPLEMENTI MATEMATICA COMPLEMENTI E GEOM. ANALITICA MATEMATICA - ESERCITAZIONI E LABORATORIO MATEMATICA CORSI (2° BIENNIO + 5° ANNO) MATEMATICA INFORMATICA - E LABORATORIO D'INFORMATICA MATEMATICA STATISTICA, RICERCA OPERATIVA MATEMATICA TAVOLE, SUSSIDI, LETTURE	
------------	-------------------------------------------------------------------------------------------------------------------------------------------------------------------------------------------------------------------------------------------------------------------------------------------------------------------------------------------------------------------------------------------------------------------------------------------------------------------------------------	--

Questo allineamento consentirà al programma di proporre in automatico la “materia Argo” evitando che sia poi l’operatore a doverla immettere manualmente per ogni testo!

5. Al termine Procedere con la fase finale: IMPORTA LIBRI

## Riconferma delle adozioni per l’anno successivo


1. Riconfermate strutture e adozioni per il 2024/25; selezionate la scuola e il pulsante .
2. cliccare su tabella classi ; saranno mostrate le classi, presenti su Alunni per il 2024/25.

SCUOLA SECONDARIA I GRADO - RGIC000000 - INDIETRO

CLASSE ↑ 1	SPECIALIZZAZIONE	TIPO	SPEC.	SPER	N. ALUNNI	ALUNNI IPOVEDENTI	ALUNNI NON VEDENTI	ALUNNI DISLESSICI	AZIONI
1A	MUSICALE	MM	30OREI		23	2	3	7	
1B	TEMPO NORMALE	MM	INGFRA	36ORE	33	1	1	1	

Verificate che in ogni classe ci sia la specializzazione/sperimentazione AIE, altrimenti immetterla con il pulsante (il dato è obbligatorio).

3. Aggiornate il numero di alunni nelle classi del nuovo anno (tra 1 e 33); se disponibile, viene già proposto quello dell'anno precedente.  
Immettete, se presenti, il numero di alunni ipovedenti, non vedenti e dislessici per classe.

4.  **importante:** Verificate e aggiornate la tabella materie 2024/25; vi mostreremo le materie su Argo dell'anno 2024/25 e le materie AIE corrispondenti, se ci sono materie non allineate occorrerà allinearle a mano.

MATERIA ↑ 1	MATERIA AIE	AZIONI
ARTE E IMMAGINE	ARTE E IMMAGINE - CORSI	 









Le materie usate fittiziamente dalle scuole per ragioni non concernenti le attività didattiche, potranno rimanere senza problemi non allineate.

## Guida rapida adozioni, per il docente

Solo scuole con Sculanext in licenza e che hanno adottato il metodo consigliato (A)

Sei un docente ?

Accedi con le stesse credenziali del registro e applicando le proposte di adozione per le tue classi e materie, per il prossimo anno.

1. Accedi, seleziona  Adozioni per classe quindi scegli la scuola.
2. Osserva le classi in cui insegnerai nell'anno 2024/25; ora clicca su  per selezionare una classe.
3. Nella finestra di lavoro, seleziona in basso i testi (che corrispondo alla materia che insegni) per riconfermarli nella classe nel nuovo anno, usando il pulsante  (se sei un coordinatore di classe , potrai operare su tutte le materie della classe).
4. Per adottare testi prelevandoli dal catalogo libri della scuola clicca sul pulsante .
5. Per aggiungere testi dal catalogo AIE (non ancora presenti nell'archivio scolastico) oppure testi occasionali non presenti nel catalogo, clicca su sul pulsante  è quindi su  e quindi opta per  .

## Gestione rapida adozioni per la segreteria

Ti occupi delle adozioni dei testi scolastici ?

Accedi alle tutte le classi della scuola, ne hai il controllo completo.

Puoi adottare cliccando su "Adozioni per testo" o "Adozioni per classe".

Se le adozioni le fanno i docenti (metodo A), dovrai solo accertare che la procedura adozionale sia stata già eseguita, se invece usate il metodo B, dovrai occuparti tu delle adozioni per classe.

### Allineamento materie

- Se hai eseguito puntualmente la fare preparatoria (in part. L'allineamento materie AIE-ARGO!), troverai la maggior parte dei testi riconfermati e con le materie Argo già assegnate, dovrai applicare quindi solo pochissime sistemazioni, dove ti verrà segnalato (in rosso).

Per assegnare le materie Argo a un testo, sceglierle nella drop down (1, 2) e quindi cliccare fuori dalla finestra di selezione (3) per acquisirle.

MON.APP.	N. ALUNNI	ANNO 1 ADOZ.	MATERIA	PREZZO
Approfo...	<input type="checkbox"/>		LABORATORIO - TECNOLOGIE E TECNICHE DI RAPP	
	<input type="checkbox"/>		LABORATORIO ARTISTICO	
	<input type="checkbox"/>		LABORATORIO AUDIOVISIVO E MULTIMEDIALE	
	<input type="checkbox"/>		LABORATORIO CONFEZIONE	
	<input checked="" type="checkbox"/>		LABORATORIO COREOGRAFICO	1 ●
	<input checked="" type="checkbox"/>		LABORATORIO COREUTICO	2 ●
				3 ●

- Per disadottare un testo selezionando dalla sezione in alto e usa l'icona . Per riadottarne uno (dell'anno 2023/24) prelevato con il pulsante dalla sezione in basso.
- Per adottare testi prelevandoli dal catalogo libri della scuola, clicca sul pulsante **AGGIUNGI TESTI**.
- Per aggiungere testi dal catalogo AIE (non ancora presenti nell'archivio scolastico) oppure testi occasionali non presenti nel catalogo, clicca su sul pulsante è quindi su **GESTIONE TESTI** e quindi opta per **AGGIUNGI TESTO DA AIE** o **AGGIUNGI TESTO OCCASIONALE**.
- Correggete eventuali anomalie presenti sui testi adottati; ad es. i fuori catalogo non possono essere messi come "aquistare"; il programma vi segnalerà tutte le discordanze da correggere.


Costo per classe: 15,61

ISBN	TITOLO	NUOVA ADOZ.	ACQUISTARE	CONSIGLIATO	MON.APP.	N. ALUNNI	ANNO 1 ADOZ.	MATERIA	PREZZO	VOL.	FORMA	AZIONI
9788881885570	SE PRIMO RIESCO 4. CON ESPANSIONE ONLINE. PER LA SCUOLA PRIMARIA - SUSSIDIARIO DEI LINGUAGGI - SUSSIDIARIO DEI LINGUAGGI - TREDIECI EDITRICE 2023 - SANTAROSSA CATYA	<input type="checkbox"/>	<input checked="" type="checkbox"/>	<input type="checkbox"/>				ITALIANO	16,59	1	B	



Non è possibile acquistare testi fuori catalogo.




## Chiusura della fase adozionale (segreteria)

Si chiude la fase adozionale, si correggono eventuali anomalie e si produce il file da inviare all'AIE.

-  Al termine della fase temporale prevista dalla scuola per le variazioni, se i docenti hanno gestito le adozioni, opzionalmente, si può bloccare l'accesso alle classi da parte dei docenti, con la procedura blocco/sblocco .

Lista Classi - PZMM82601C - a.s. 2022/2023

<input type="checkbox"/>	CLASSE	SEDE	SPECIALIZZAZIONE	TIPO	SPEC.	SPER.	TESTI ADOTTATI	BLOCCATA
<input type="checkbox"/>	1A	"SCUOLA SECONDARIA I GRADO - TEMPO NORMALE - VILLA D'AGRI	MUSICALE	MM	30OREI		13	
<input type="checkbox"/>	2A	"SCUOLA SECONDARIA I GRADO - TEMPO NORMALE - VILLA D'AGRI	MUSICALE	MM	INFRA	30	14	

- Verificare i libri adottati nelle classi, utilizzando le procedure adozione per classe  o per libro , ed in particolare lo stato di possesso, d'uso, di consigliato e d'acquisto d'ogni libro per ciascuna classe.
- Andare nella procedura  Esportazione per A.I.E
- Correggere eventuali anomalie segnalate dal programma con delle indicazioni in rosso.
- Specificare su ogni classe e per ogni livello scolastico, la classe AIE dell'anno precedente, corrispondente alla classe selezionata; se è una classe di nuova formazione, indicare NUOVA CLASSE.
- Se sono stati specificati testi fuori catalogo con il flag acquistare, viene prodotto un elenco con i testi da sistemare. Andare su Adozioni per Testo, e per questi testi, togliere il flag acquistare dalle classi.
- Se tutti i controlli hanno danno esito positivo, cliccando con , il programma estrae il flusso AIE (con il flag esporta per AIE attivo in tabella Scuole), e lo salva in locale un file **adozioni.ZIP**.



## Invio del flusso ad AIE (segreteria)

Il flusso dovrà essere inviato all'AIE via e-mail, **a partire dal 21 Maggio 2024** (i flussi spediti prima di tale data non saranno recepiti).

### Soluzione 1 (invio diretto)

1) Inviare una email ad [Adozioni@aie.it](mailto:Adozioni@aie.it) seguendo queste semplici regole:

- Utilizzare unicamente l'account di posta ufficiale della scuola; Non si deve usare la P.E.C!.
- Mettere in oggetto: **Trasmissione dati adozionali**: (*immettere i codici ministeriali presenti nel flusso*)
- Allegare unicamente il file **adozione** (non inviare stampe PDF o altri file!).

### Soluzione 2 (inoltrato)

1) Prima di cliccare su **AVANTI** selezionare il check

"Spediscimi una copia dei dati via e-mail all'indirizzo".

- Immettere unicamente l'e-mail ufficiale della scuola.
  - NO e-mail diverse da quella istituzionale; NO PEC; NO e-mail dell'aie.

Spediscimi una copia dei dati via mail all'indirizzo:

Mail della scuola

2) Una volta ricevuta l'e-mail, occorre inoltrarla usando lo stesso account, a: [adozioni@aie.it](mailto:adozioni@aie.it)

- Prima di spedire, eliminate tutti gli elementi superflui (ad es. la sezione dei dettagli del messaggio inoltrato, o la scritta FWD: nell'oggetto, etc).
- Accertatevi che nel campo DA: ci sia l'indirizzo ufficiale della scuola.

